

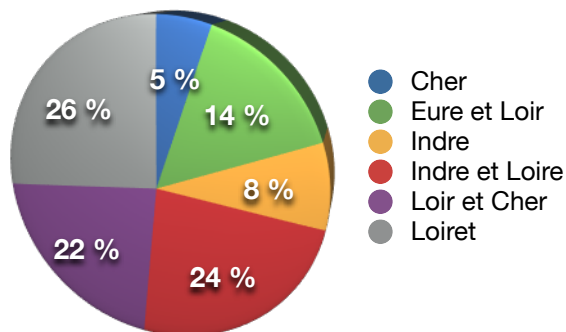
## Répartition des clubs participants

	Total Clubs	Clubs Open -10ans	%
<b>Cher</b>	27	3	11 %
<b>Eure et Loir</b>	30	11	37 %
<b>Indre</b>	25	7	28 %
<b>Indre et Loire</b>	69	18	26 %
<b>Loir et Cher</b>	40	15	38 %
<b>Loiret</b>	63	12	19 %
<b>Total</b>	254	66	26 %

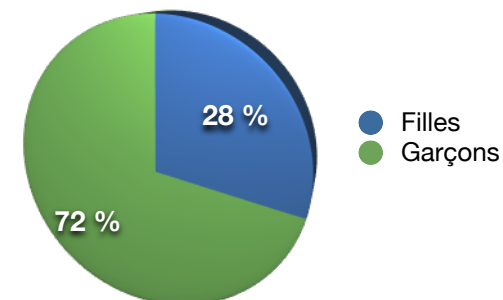
# Quelques Chiffres

## Répartition des participants du Top Régional Détection

	Total participants	Filles	Garçons
<b>Cher</b>	5	1	4
<b>Eure et Loir</b>	14	4	10
<b>Indre</b>	8	1	7
<b>Indre et Loire</b>	24	6	18
<b>Loir et Cher</b>	22	8	14
<b>Loiret</b>	26	8	18
<b>Total</b>	99	28	71

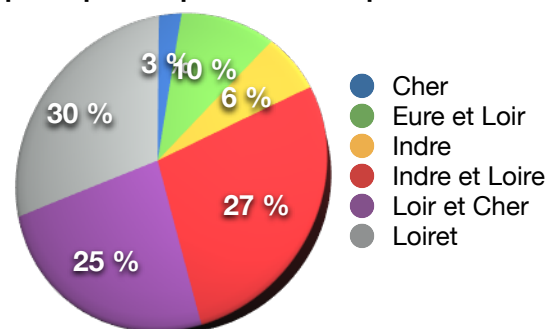


## Répartition Filles/Garçons Top Régional



## Répartition des participants Open -10 ans Départemental

	Total participants	Filles	Garçons
<b>Cher</b>	6	1	5
<b>Eure et Loir</b>	25	5	20
<b>Indre</b>	15	4	11
<b>Indre et Loire</b>	64	8	56
<b>Loir et Cher</b>	59	14	45
<b>Loiret</b>	71	13	58
<b>Total</b>	240	45	195



## Répartition Filles/Garçons Open - 10 ans

